

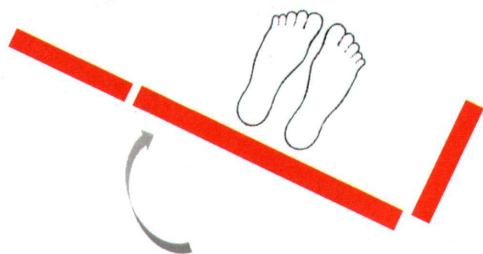
APEX



Pozycja 1:
Łóżko poziome ze wszystkimi bocznymi skrzydłami całkowicie opuszczonymi




Pozycja 2:
Skrzydła boczne górnej i dolnej części leża w pełni podniesione po lewej lub prawej stronie łóżka




Pozycja 3:
Przechył łóżko całkowicie pod kątem 30 stopni w tę samą stronę, co podniesione skrzydła boczne.

Legacy Synchronizacja Obracania



Pozycja 4:
Rozpocznij opuszczanie podniesionych bocznych skrzydeł górnej i dolnej części leża jednocześnie na maksymalnie 7 sekund, przechodząc przez kąt około 40 stopni



Pozycja 5:
Podczas opuszczania skrzydeł bocznych górnej i dolnej części leża w ciągu 7 sekund jednocześnie przechył łóżko z powrotem do pozycji poziomej. Całkowity czas dla kroków 4 i 5 to $7s+9s = 16$ sekund



W około 16 sekund łóżko i skrzydła boczne powinny być teraz poziome.

LEGACY RZEWODNIK UŻYTKOWNIKA SZYBKI START

1. **Czerwony przycisk** - Musi być podciągnięty - jeśli jest na dole, nic nie działa.
2. **Czarny przycisk** — aby łóżko mogło działać, musi być podświetlone zielone światło. Naciśnij stopą włącz (on), naciśnij stopą wyłącz (off).
3. **Samopoziomowanie (CPR)** - 2 białe przyciski na obu końcach łóżka. Naciśnij i przytrzymaj dolny przycisk, aby przywrócić łóżko do jego płaskiego i najniższego punktu wysokości. Górny przycisk przenosi łóżko do płaskiego i najwyższego punktu.
4. **Barierki boczne** — należy je schować, gdy nie są używane. Zwolnij sprężynowy zaczep, aby zwolnić schowaną barierkę boczną i obróć, aby zablokować na miejscu. Wysuwana sekcja „część puzonu” jest zwalniana przez sprężynowy trzpień.
5. **Klawisze bezpieczeństwa** - Krótki, ograniczony klawisz funkcyjny - zapobiega używaniu zginania nogi/kolana i oparcia. Dłuższy pełny klawisz funkcyjny umożliwia funkcjonowanie wszystkich elementów łóżka. - Używaj pełnej funkcji tylko u pacjentów z wyjaśnionymi urazami kręgosłupami.
6. **Przełączniki kołyskowe** — (6 na stronę) Obsługa funkcji bocznych skrzydeł, oparcia i kolan Czerwone przełączniki kołyskowe działają tylko po włożeniu krótszego klawisza „funkcji ograniczonej”.
7. **Pedały nożne** - 3 zestawy pedałów na stronę z podwójnym wyłącznikiem bezpieczeństwa w każdym pedale. Są one powielane na wszystkich czterech stronach łóżka.
8. **Podparcie pleców** — działa tylko wtedy, gdy boczne skrzydełka u wezglowia są płaskie